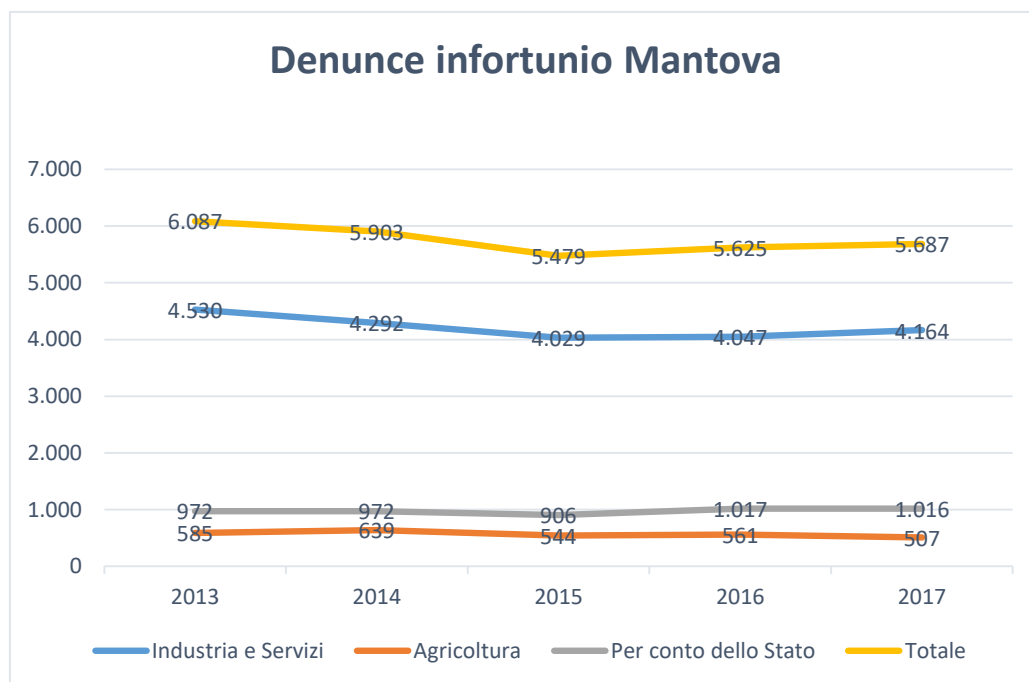


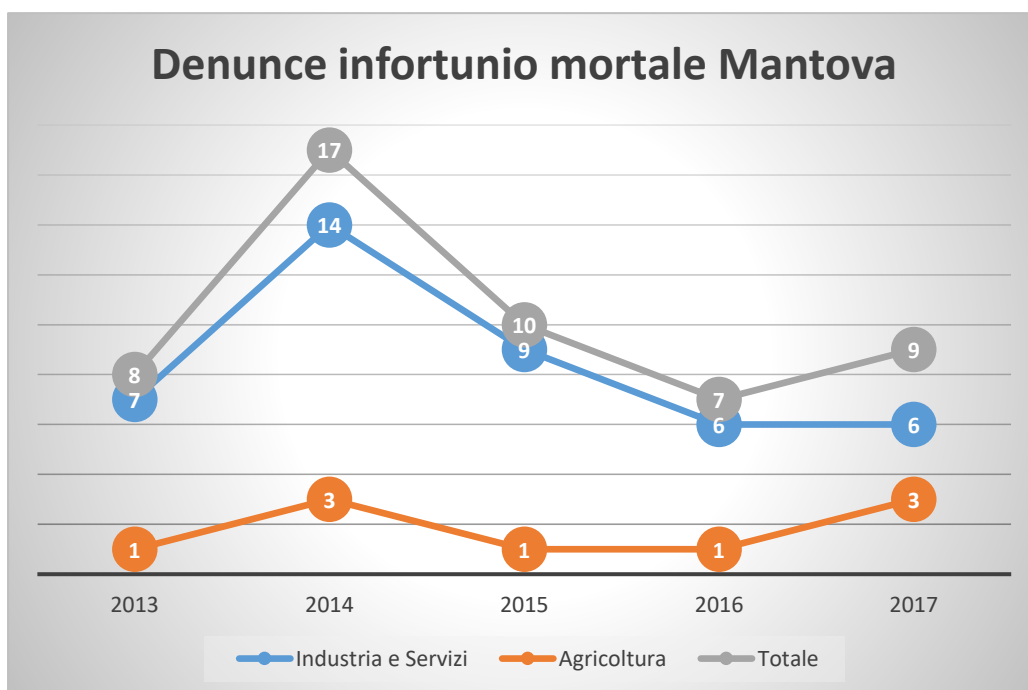
Denunce d'infortunio per luogo e anno di accadimento Mantova(dato INAL)

Settore	2013	2014	2015	2016	2017
Industria e Servizi	4.530	4.292	4.029	4.047	4.164
Agricoltura	585	639	544	561	507
Per conto dello Stato	972	972	906	1.017	1.016
<b>Totale</b>	<b>6.087</b>	<b>5.903</b>	<b>5.479</b>	<b>5.625</b>	<b>5.687</b>



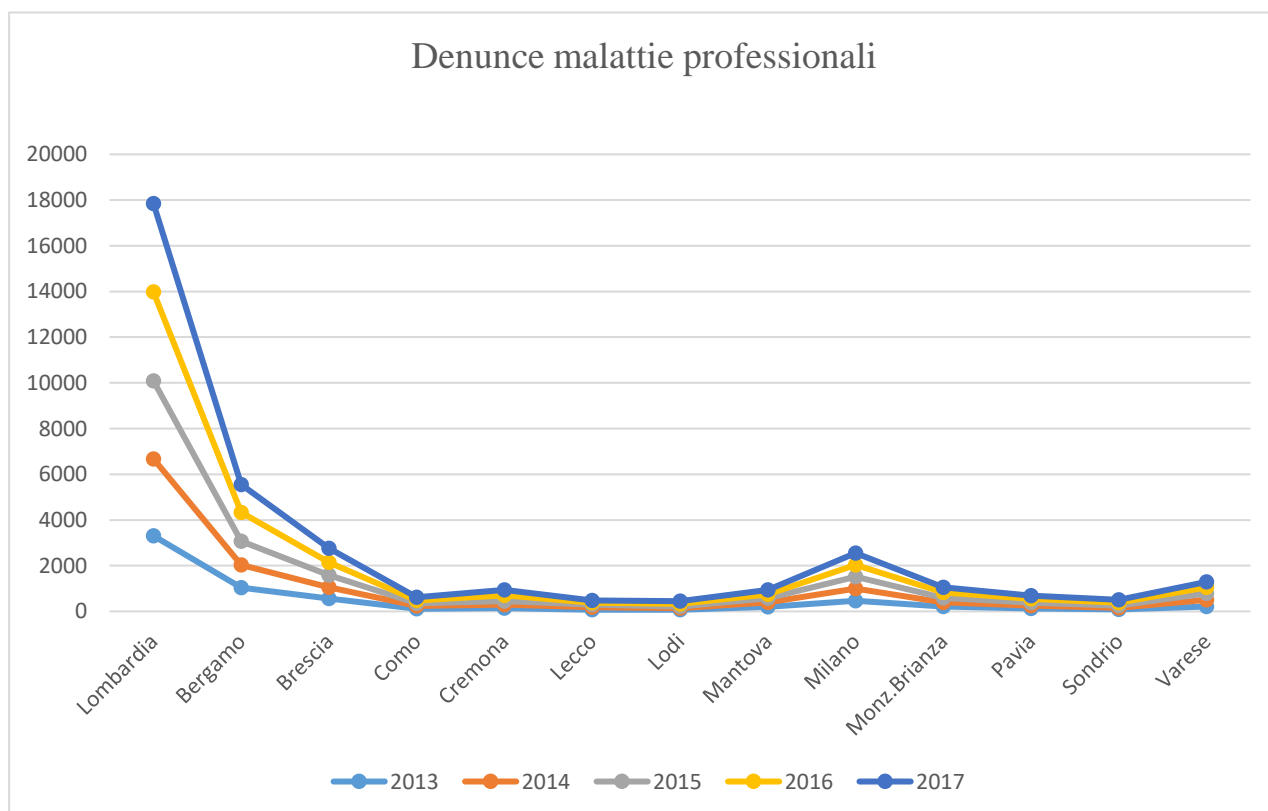
Denunce d'infortunio con esito mortale Mantova (dato INAL)

Settore	2013	2014	2015	2016	2017
Industria	7	14	9	6	6
Agricoltura	1	3	1	1	3
Totale	8	17	10	7	9



Denunce malattie professionali per Provincia e anno (dato INAL)

	2013	2014	2015	2016	2017
<b>Lombardia</b>	3306	3370	3413	3889	3871
Bergamo	1035	998	1033	1260	1228
Brescia	562	489	535	564	606
Como	114	128	112	123	146
Cremona	138	164	155	246	240
Lecco	76	116	107	86	92
Lodi	73	70	69	118	118
Mantova	204	194	180	171	195
Milano	468	524	525	512	526
Monz.Brianza	207	191	195	238	224
Pavia	131	127	125	173	134
Sondrio	81	80	95	131	127
Varese	217	289	282	267	235



Denunce d'infortunio con esito mortale 2017-2018 (dato INAL)

	lug-17	lug-18	gen-lug 2017	gen-lug 2018
<b>Lombardia</b>	9	8	79	83
Bergamo	2	1	10	11
Brescia	3	1	14	13
Como	0	0	2	3
Cremona	0	0	4	1
Lecco	1	0	2	3
Lodi	0	0	3	3
Mantova	0	0	4	8
Milano	0	2	21	26
Monz.Brianza	0	1	4	3
Pavia	1	1	8	4
Sondrio	0	2	2	5
Varese	2	0	5	3

